

+ Répondre au sujet

Affiche les résultats de 1 à 1 sur 1

Activer la barre de lancement rapide dans Windows 7

Recherche avancée

Outils du sujet

J'aime 0

Tweet 0

0

luclepianiste

Moderateur



Messages: 13 267

Sécurité PC

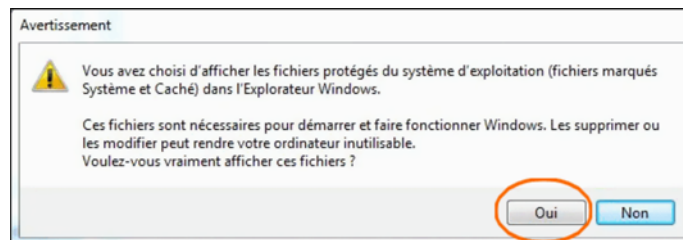
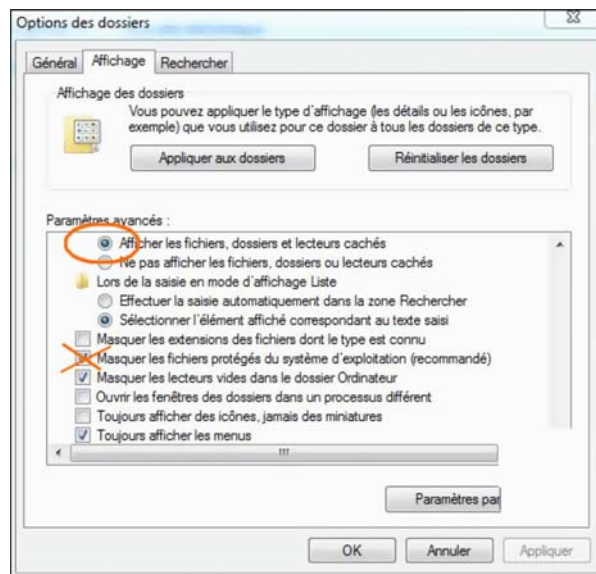
31/07/2009 12h32

#1

Habitué à la barre de lancement rapide de xp ou vista, vous aimeriez retrouver cette fonction bien pratique sous windows7 ? Voici par étapes comment procéder:

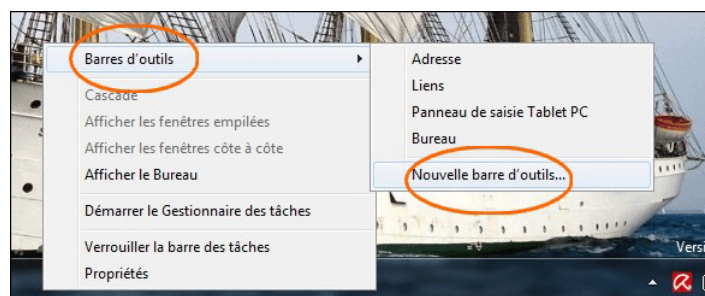
1° Faire apparaitre les fichiers cachés et système:

Ouvrez un dossier (par exemple "documents") et cliquez sur outils -> options des dossiers -> affichage, cochez "afficher les fichiers, dossiers et lecteurs cachés", puis décochez "masquer les fichiers protégés du système d'exploitation". Confirmez au message d'avertissement puis cliquez sur "appliquer > OK". (Pensez à re-masquer ces fichiers une fois l'opération terminée).

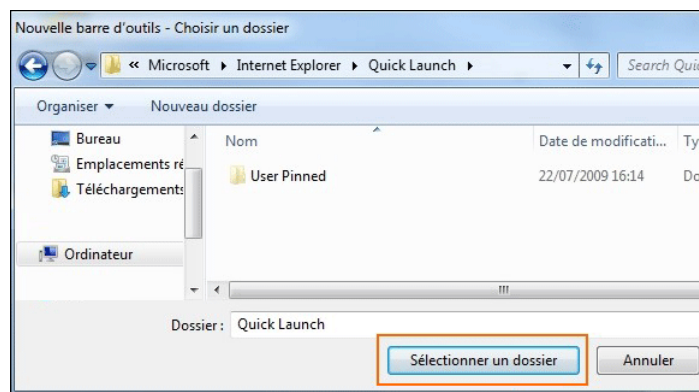
**2° Activer la barre de lancement rapide:**

Faites un clic-droit sur la barre des tâches et décochez "verrouiller la barre des tâches".

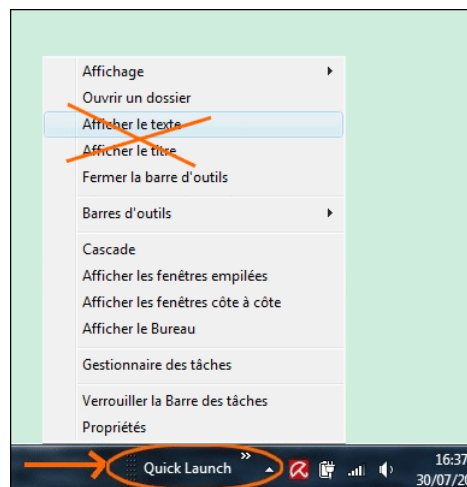
Faites à nouveau un clic droit sur la barre des tâches -> barres d'outils -> nouvelle barre d'outils.



Un explorateur va apparaître, déplacez-vous dans le dossier **C:\Utilisateurs*(votre nom d'utilisateur)*\AppData\Roaming\Microsoft\Internet Explorer\Quick Launch**, puis cliquez sur "sélectionner un dossier".



La barre de lancement rapide (quick launch) va apparaître près de la zone de notification. Faites un clic-droit dessus et décochez "afficher le texte" et "afficher le titre".



Pointez le curseur de la souris sur le rectangle pointillé à gauche du "quick launch", et en maintenant le clic-gauche enfoncé, déplacez la barre de lancement rapide à gauche de la barre des tâches, à côté du bouton démarrer.



Voilà, votre barre de lancement rapide pour Windows 7 est prête, faites y glisser vos raccourcis préférés et verrouillez votre barre des tâches.



Répondre en citant

On en parle...



[BYOD : vous et vos appareils mobiles au travail](#)

On en parle...



[Sondage : PS4 ou Xbox One ? le choix du forum...](#)

Device / Version	iOS 3	iOS 4	iOS 5	iOS 6	iOS 7
iPhone Edge	X	X			
iPhone 3G		X			
iPhone 3GS			X	X	?
iPhone 4			X	X	?
iPhone 4S			X	X	?
iPhone 5			X	X	?
iPad 1		X			
iPad 2			X	X	?
iPad 3			X	X	?
iPad 4			X	X	?
iPad Mini			X	X	?
iPod Touch 1G	X				
iPod Touch 2G		X			
iPod Touch 3G			X	X	?
iPod Touch 4G			X	X	?
iPod Touch 5G			X	X	?

[iOS 7 : compatible avec quel iPhone, iPad, iPod touch ?](#)

J'aime | Tweet

[+ Répondre au sujet](#)

Sujets similaires

icone du bureau dans la barre de lancement rapide
Par Jrob dans le forum Windows 7 et Vista

Réponses: 2
Dernier message: 10/12/2010, 09h29

Plus de lancement rapide dans la barre des tâches
Par zorblug47 dans le forum Informatique générale

Réponses: 4
Dernier message: 09/01/2010, 09h13

icone perdue dans la barre de lancement rapide
Par Paulbe dans le forum Windows, Mac, Linux et systèmes d'exploitation

Réponses: 1
Dernier message: 09/02/2009, 19h46

A propos du sujet

il y a actuellement 1 utilisateur(s) parcourant ce sujet. (0 membre(s) et 1 visiteur(s))

Règles des messages

- Vous ne pouvez pas créer de sujets
- Vous ne pouvez pas répondre aux sujets
- Vous ne pouvez pas importer de fichiers joints
- Vous ne pouvez pas modifier vos messages
- Les **BB codes** sont Activés
- Les **Smileys** sont Activés
- Le BB code **[IMG]** est Activé
- Le code HTML est Désactivé

[Règles du forum](#)